



Überblick

Quick Guide zur Musikschul-App „Musikschule Dormagen“

Die Musikschul-App kann für das Smartphone oder Tablet im  (Google PlayStore) oder im  (AppStore) unter dem Namen **Musikschule Dormagen** heruntergeladen werden.

Alternativ kannst du die App auch Online benutzen. Gib dazu folgenden Link in deinem Browser ein:

<https://app.musikschule-online.de/musikschuledormagen>

Wichtig:

Jeder, der eigenständig die Musikschul-App benutzen möchte, benötigt eine eigene E-Mail-Adresse.

QR-Code für Erziehungsberechtigte:

Mit dem QR-Code für Erziehungsberechtigte hast du automatisch Zugriff auf alle Informationen der dir zugeordneten Teilnehmer. Wenn du ein Erziehungsberechtigter bist, musst du den Code für die einzelnen Teilnehmer nicht mehr scannen!

QR-Code für Teilnehmer:

Mit dem QR-Code für Teilnehmer benötigst du eine eigenständige E-Mail-Adresse, um die App selbstständig zu nutzen. Wenn du ein Teilnehmer bist, scanne den QR-Code für Teilnehmer

Installation und Registrierung

Du hast noch kein Konto?

Registrieren



[Passwort vergessen](#)

**Nachdem die App geöffnet wurde, wird das Anmeldefenster angezeigt.
Da Du bisher über keine Anmeldedaten verfügst, tippe auf „Registrieren“.**

Anschließend musst Du deinen Namen, Deine E-Mail-Adresse, ein von dir festgelegtes Passwort und optional eine Telefonnummer hinterlegen.



Wir haben eine E-Mail an
Hier steht deine E-Mail-Adresse gesendet.

Bitte klicke auf den darin enthaltenen
Bestätigungslink, um deine Registrierung
abzuschließen.

Wenn die Registrierung erfolgreich
abgeschlossen worden ist, bekommst du dieses
Fenster angezeigt. Du musst nur noch in dein
Postfach schauen und die E-Mail öffnen.
Klicke dann einfach auf den angezeigten Link.

Hinweis:

Falls die E-Mail im Posteingang nicht auffindbar ist,
schau im Spam-Ordner.

Wenn die E-Mail dennoch nicht auffindbar ist, wende
dich bitte an deine zuständige Musikschule.

Anmeldung und Verknüpfung

Du hast noch kein Konto?

Registrieren

E-Mail

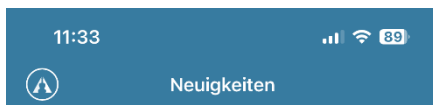
Passwort



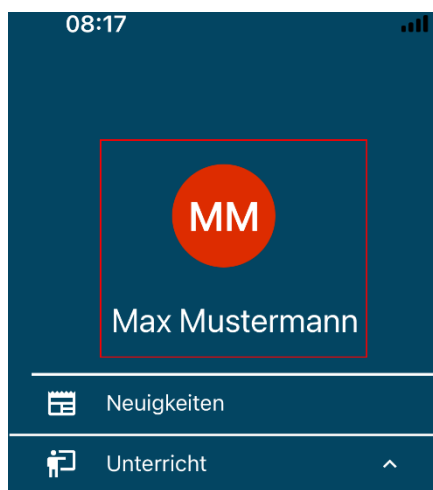
Passwort vergessen

Melde dich im Anschluss hier mit deinen Daten
an, die du zuvor bei der Registrierung hinterlegt
hast.

Diese Ansicht bekommst du angezeigt, wenn Du
dich erfolgreich angemeldet hast.



Drücke nun oben links auf den Button  um
das Menü aufzurufen. (Button kann abweichen)



Drücke nun auf deinen Namen, um deine
Informationen abzurufen.



Vorname

Nachname

Nickname

Telefon

Deine Telefonnummer ist für andere Nutzer sichtbar

E-Mail

Deine E-Mail-Adresse ist für andere Nutzer sichtbar

Account Aktivieren

Nun drücke auf „Account Aktivieren“.
Du kannst jetzt den QR-Code scannen oder gibst den Code händisch ein.

Die Codes bekommst du von deiner zuständigen Musikschule.